




# ΙΔΡΥΜΑ ΒΑΡΩΝΟΥ ΜΙΧΑΗΛ ΤΟΣΙΤΣΑ

## ΠΡΟΫΠΟΛΟΓΙΣΜΟΣ

### ΕΣΟΔΩΝ - ΕΞΟΔΩΝ 2025



ΑΘΗΝΑ - ΣΕΠΤΕΜΒΡΙΟΣ 2024

ΛΕΙΤΟΥΡΓΙΚΗ ΜΟΝΑΔΑ ΠΕΡΙΓΡΑΦΗ ΕΣΟΔΟΥ-ΕΞΟΔΟΥ	ΠΟΣΑ ΣΕ EURO	
	ΕΣΟΔΑ	ΕΞΟΔΑ
<b>ΥΠΟΛΟΙΠΟ ΠΡΟΗΓΟΥΜΕΝΩΝ ΧΡΗΣΕΩΝ</b>	700.000	
<b>60. ΔΙΟΙΚΗΣΗ</b>		
● <b>ΕΣΟΔΑ</b>		
1. Έσοδα τόκων	50.000	
2. Έσοδα Χρεογράφων	110.000	
3. Έσοδα διάφορα	80.000	
Σύνολο Εσόδων Λογ/σμού 60	240.000	
● <b>ΕΞΟΔΑ</b>		
1. Μισθοί Διοίκησης-Εργοδοτικές Εισφορές		220.000
2. Αμοιβή & Έξοδα Ελεγκτών		26.000
3. Ενισχύσεις / Εκδόσεις / Υποτροφίες		51.000
4. Επιχορήγηση Πολιτιστικών Εκδηλώσεων		10.000
5. Φόρος Ακίνητης Περιουσίας		126.000
6. Διάφορα Έξοδα Λειτουργίας		38.500
7. Έξοδα Τραπεζών / Λογιστ.Εταιρειών Εξ.		80.000
8. Ζημιές από χρεόγραφα		80.000
9. Συν/κές Διαφορές (Αρνητικές)		30.000
10. Φόρος Μητρώου		237.720
11. Αποζημίωση Προσωπικού		100.000
12. Φόρος Εισοδήματος Χρήσεως 2024		300.000
Σύνολο Εξόδων Λογ/σμού 60		1.299.220
<b>61. ΙΔΡΥΜΑ ALEXANDRA</b>		
● <b>ΕΣΟΔΑ</b>		
1. Μέρισμα 2024 (ΕΛΒ.ΦΡ.:1.300.000) *	1.381.656	
2. Φόρος Μερισμ. 2024 (ΕΛΒ.ΦΡ.:390.000) *	414.496	
Σύνολο Εσόδων Λογ/σμού 61	1.796.152	
● <b>ΕΞΟΔΑ</b>		
1. Διάφορα Έξοδα Τραπέζης		300
		0
Σύνολο Εξόδων Λογ/σμού 61		300
<b>63. ΣΥΝΕΔΡΙΑΚΟ ΚΕΝΤΡΟ</b>		
● <b>ΕΣΟΔΑ</b>		
1. Έσοδα Συνεδρίων	5.000	
● <b>ΕΞΟΔΑ</b>		
1. Ασφάλιστρα		2.000
2. Συντηρήσεις / Επισκευές		20.000
3. ΔΕΗ / ΟΤΕ / ΕΥΔΑΠ		7.500
4. Διάφορα Έξοδα Λειτουργίας		5.500
Σύνολο Εξόδων Λογ/σμού 63		35.000
<b>64. ΔΙΑΧ/ΣΗ ΚΛΗΡΟΔ. ΠΑΠΑΝΙΚΟΛΑΟΥ</b>		
● <b>ΕΣΟΔΑ</b>		
1. Τόκοι Καταθέσεων (UBS)	2.500	
Σύνολο Εσόδων Λογ/σμού 64	2.500	
● <b>ΕΞΟΔΑ</b>		
1. Ενισχύσεις / Βοηθήματα (Δωρεά στο Ιδρ. Ε. Αβέρωφ)		16.040
Σύνολο Εξόδων Λογ/σμού 64		16.040
<b>ΠΟΣΑ ΣΕ ΜΕΤΑΦΟΡΑ</b>	<b>2.743.652</b>	<b>1.350.560</b>

\* Η Πρόβλεψη στηρίζεται στην ισοτιμία της 3/9/2024 όπου 1CHF=0,9409 €

ΛΕΙΤΟΥΡΓΙΚΗ ΜΟΝΑΔΑ ΠΕΡΙΓΡΑΦΗ ΕΣΟΔΟΥ-ΕΞΟΔΟΥ	ΠΟΣΑ ΣΕ EURO	
	ΕΣΟΔΑ	ΕΞΟΔΑ
ΠΟΣΑ ΑΠΟ ΜΕΤΑΦΟΡΑ	2.743.652	1.350.560
<b><u>70. ΚΕΝΤΡΙΚΑ ΓΡΑΦΕΙΑ</u></b>		
● <u>ΕΞΟΔΑ</u>		
1. Μισθοί		94.000
2. Ασφαλιστικές Εισφορές		21.000
3. Έξοδα Κινήσεως / Ταξιδίων		1.200
4. Γραφικά / Έντυπα		2.500
5. Συντηρήσεις / Επισκευές		10.000
6. ΔΕΗ / ΟΤΕ / ΕΛΤΑ		11.000
7. Κοινόχρηστα / Έξοδα Καθαριότητας		5.000
8. Διάφορα Έξοδα Λειτουργίας		6.200
Σύνολο Εξόδων Λογ/σμού 70		150.900
<b><u>71. ΑΚΙΝΗΤΟ ΚΟΛΟΚΟΤΡΩΝΗ 29</u></b>		
● <u>ΕΣΟΔΑ</u>		
1. Μισθώματα Ακινήτου	120.000	
Σύνολο Εσόδων Λογ/σμού 71	120.000	
● <u>ΕΞΟΔΑ</u>		
1. Συντηρήσεις / Επισκευές		20.000
2. Ασφάλιστρα		1.000
3. Διάφορα Έξοδα / Κοινόχρηστα		10.000
Σύνολο Εξόδων Λογ/σμού 71		31.000
<b><u>72. ΑΚΙΝΗΤΟ ΧΑΛΚΟΚΟΝΔΥΛΗ 30</u></b>		
● <u>ΕΣΟΔΑ</u>		
1. Μισθώματα Ακινήτου	165.000	
Σύνολο Εσόδων Λογ/σμού 72	165.000	
● <u>ΕΞΟΔΑ</u>		
1. Χ/μο Μισθωμάτων (ΔΕΗ)		3.000
2. Ασφάλιστρα		1.500
3. Συντηρήσεις / Επισκευές		4.000
4. Διάφορα Έξοδα		500
Σύνολο Εξόδων Λογ/σμού 72		9.000
ΠΟΣΑ ΣΕ ΜΕΤΑΦΟΡΑ	3.028.652	1.541.460

ΛΕΙΤΟΥΡΓΙΚΗ ΜΟΝΑΔΑ ΠΕΡΙΓΡΑΦΗ ΕΣΟΔΟΥ-ΕΞΟΔΟΥ	ΠΟΣΑ ΣΕ EURO	
	ΕΣΟΔΑ	ΕΞΟΔΑ
ΠΟΣΑ ΑΠΟ ΜΕΤΑΦΟΡΑ	3.028.652	1.541.460
<b><u>73. ΑΚΙΝΗΤΟ ΑΠΕΛΛΟΥ 4</u></b>		
● <u>ΕΣΟΔΑ</u>		
1. Μισθώματα Ακινήτου	96.000	
Σύνολο Εσόδων Λογ/σμού 73	96.000	
● <u>ΕΞΟΔΑ</u>		
1. Συντηρήσεις / Επισκευές		4.700
2. Ασφάλιστρα		1.500
3. Διάφορα Έξοδα / Κοινόχρηστα		17.700
Σύνολο Εξόδων Λογ/σμού 73		23.900
<b><u>74. ΑΚΙΝΗΤΑ ΠΑΠΑΝΙΚΟΛΑΟΥ</u></b>		
● <u>ΕΣΟΔΑ</u>		
1. Μισθώματα 2 Διαμερισμάτων	17.640	
Σύνολο Εσόδων Λογ/σμού 74	17.640	
● <u>ΕΞΟΔΑ</u>		
1. Ασφάλιστρα		200
2. Διάφορα Έξοδα / Συντήρηση		1.400
Σύνολο Εξόδων Λογ/σμού 74		1.600
<b><u>85. ΑΚΙΝΗΤΟ ΙΩΑΝΝΙΝΩΝ</u></b>		
● <u>ΕΣΟΔΑ</u>		
1. Μισθώματα Ακινήτου	165.000	
Σύνολο Εσόδων Λογ/σμού 85	165.000	
● <u>ΕΞΟΔΑ</u>		
1. Συντηρήσεις / Επισκευές		100.000
2. Ασφάλιστρα		1.400
3. Μισθοί Διαχ/στού- Εισφορές		25.000
4. Διάφορα Έξοδα		9.900
Σύνολο Εξόδων Λογ/σμού 85		136.300
ΠΟΣΑ ΣΕ ΜΕΤΑΦΟΡΑ	3.307.292	1.703.260

ΛΕΙΤΟΥΡΓΙΚΗ ΜΟΝΑΔΑ ΠΕΡΙΓΡΑΦΗ ΕΣΟΔΟΥ-ΕΞΟΔΟΥ	ΠΟΣΑ ΣΕ EURO	
	ΕΣΟΔΑ	ΕΞΟΔΑ
ΠΟΣΑ ΑΠΟ ΜΕΤΑΦΟΡΑ	3.307.292	1.703.260
<b>80. ΦΟΙΤΗΤΙΚΗ ΕΣΤΙΑ ΤΟΣΙΤΣΑ</b>		
● <b>ΕΣΟΔΑ</b>		
1. Μισθώματα	150.000	
Σύνολο Εσόδων Λογ/σμού 80	150.000	
● <b>ΕΞΟΔΑ</b>		
1. Μισθοί - Ημερομίσθια		82.000
2. Ασφαλιστικές Εισφορές		20.000
3. Αμοιβές και Έξοδα Τρίτων		21.000
4. Τροφοδοσία Οικοτρόφων		100.000
5. ΔΕΗ / ΟΤΕ / ΝΕΡΟ		56.000
6. Συντήρηση Εγκαταστάσεων		70.000
7. Καύσιμα / Θέρμανση		8.000
8. Εκπαίδευση / Ψυχαγωγία		6.000
9. Ασφάλιστρα		2.000
10. Έξοδα Κινήσεως		1.000
11. Διάφορα Έξοδα Λειτουργίας		2.400
Σύνολο Εξόδων Λογ/σμού 80		368.400
<b>88. ΕΜΠΟΡΙΚΟ ΚΕΝΤΡΟ ΜΕΤΣΟΒΟΥ</b>		
● <b>ΕΣΟΔΑ</b>		
1. Μισθώματα Ακινήτου	58.500	
Σύνολο Εσόδων Λογ/σμού 88	58.500	
● <b>ΕΞΟΔΑ</b>		
1. Συντήρηση Εγκαταστάσεων		60.000
2. ΔΕΗ / ΝΕΡΟ / ΘΕΡΜΑΝΣΗ		5.800
3. Ασφάλιστρα		500
4. Διάφορα Έξοδα		500
Σύνολο Εξόδων Λογ/σμού 88		66.800
<b>89. ΚΟΙΝΩΦΕΛΗ ΕΡΓΑ</b>		
● <b>ΕΞΟΔΑ</b>		
1. Ενισχύσεις - Βοηθήματα		100.000
2. Κήπος Αγ. Γεωργίου (Αβερώνιος)		0
Σύνολο Εξόδων Λογ/σμού 89		100.000
ΠΟΣΑ ΣΕ ΜΕΤΑΦΟΡΑ	3.515.792	2.238.460

ΛΕΙΤΟΥΡΓΙΚΗ ΜΟΝΑΔΑ ΠΕΡΙΓΡΑΦΗ ΕΣΟΔΟΥ-ΕΞΟΔΟΥ	ΠΟΣΑ ΣΕ EURO	
	ΕΣΟΔΑ	ΕΞΟΔΑ
ΠΟΣΑ ΑΠΟ ΜΕΤΑΦΟΡΑ	3.515.792	2.238.460
<b>90. ΓΡΑΦΕΙΑ ΜΕΤΣΟΒΟΥ</b>		
● <b>ΕΣΟΔΑ</b>		
1. Τόκοι Πιστωτικοί	500	
Σύνολο Εσόδων Λογ/σμού 90	500	
● <b>ΕΞΟΔΑ</b>		
1. Μισθοί		96.000
2. Ασφαλιστικές Εισφορές		22.000
3. Έξοδα Κινήσεως Προσωπικού		3.000
4. ΔΕΗ / ΟΤΕ / ΝΕΡΟ/ΕΛΤΑ		5.900
5. Καύσιμα / Θέρμανση		5.000
6. Συντήρηση Εγκαταστάσεων		2.000
7. Διάφορα Έξοδα Λειτουργίας		11.700
Σύνολο Εξόδων Λογ/σμού 90		145.600
<b>91. ΤΥΡΟΚΟΜΕΙΟ</b>		
<b>ΕΣΟΔΑ</b>		
● 1. Πώληση Τυροκομικών Προϊόντων	4.500.000	
2. Εσωτερικές Διακινήσεις	25.000	
Σύνολο Εσόδων Λογ/σμού 91	4.525.000	
<b>ΕΞΟΔΑ</b>		
● 1. Γάλα Παραγωγών		2.250.000
2. Μισθοί		175.000
3. Ημερομίσθια		560.000
4. Ασφαλιστικές Εισφορές		180.000
5. Αποζημιώσεις Προσωπικού		0
6. Αποσβέσεις Απαιτήσεων		10.000
7. Εισφορές υπέρ ΕΛΟΓΑΚ		15.000
8. Μεταφορικά Προϊόντων		40.000
9. Έξοδα Αυτοκινήτων		40.000
10. Καύσιμα Παραγωγής		110.000
11. Λοιπά Υλικά Τυροκομείου		70.000
12. Συντηρήσεις / Επισκευές		80.000
13. Ασφάλιστρα		6.000
14. ΔΕΗ / ΟΤΕ / ΝΕΡΟ / ΕΛΤΑ		88.300
15. Διάφορα Έξοδα Λειτουργίας		112.700
16. Προμήθειες Τραπεζών		5.000
Σύνολο Εξόδων Λογ/σμού 91		3.742.000
ΠΟΣΑ ΣΕ ΜΕΤΑΦΟΡΑ	8.041.292	6.126.060

ΠΡΟΥΠΟΛΟΓΙΣΜΟΣ ΕΣΟΔΩΝ - ΕΞΟΔΩΝ ΕΤΟΥΣ 2025

IBMT	ΛΕΙΤΟΥΡΓΙΚΗ ΜΟΝΑΔΑ	ΠΟΣΑ ΣΕ EURO	
		ΕΣΟΔΑ	ΕΞΟΔΑ
ΠΕΡΙΓΡΑΦΗ ΕΣΟΔΟΥ-ΕΞΟΔΟΥ			
ΠΟΣΑ ΑΠΟ ΜΕΤΑΦΟΡΑ		8.041.292	6.126.060
<b>92. ΞΥΛΟΥΡΓΙΚΟ</b>			
<b>ΕΣΟΔΑ</b>			
● 1. Πρίση & Κατεργασία Ξυλείας		5.000	
2. Μισθώματα Αγρού		2.200	
Σύνολο Εσόδων Λογ/σμού 92		7.200	
<b>ΕΞΟΔΑ</b>			
● 1. Ημερομίσθια			26.000
2. Ασφαλιστικές Εισφορές			6.500
3. Αποζημιώσεις Προσωπικού			0
4. Κινητήριοι Δύναμη (ΔΕΗ)			10.000
5. Συντηρήσεις / Επισκευές			33.000
6. Ασφάλιστρα			300
7. Ξυλεία Πρίσης			10.000
7. Διάφορα Έξοδα Λειτουργίας			4.700
Σύνολο Εξόδων Λογ/σμού 92			90.500
<b>95. ΠΑΙΔΙΚΗ ΒΙΒΛΙΟΘΗΚΗ</b>			
<b>ΕΞΟΔΑ</b>			
● 1. Μισθοί / Ημερομίσθια			27.000
2. Ασφαλιστικές Εισφορές			6.000
3. Γραφική Υλή- Εντυπα			1.500
4. Συντηρήσεις - Επισκευές			20.000
5. Ασφάλιστρα			300
6. ΔΕΗ / ΟΤΕ / ΝΕΡΟ / ΕΛΤΑ			3.400
7. Θέρμανση			6.000
8. Διάφορα Έξοδα Λειτουργίας			1.500
Σύνολο Εξόδων Λογ/σμού 95			65.700
<b>96. ΑΡΧΟΝΤΙΚΟ</b>			
<b>ΕΞΟΔΑ</b>			
● 1. Μισθοί / Ημερομίσθια			38.000
2. Ασφαλιστικές Εισφορές			8.500
3. Θέρμανση			16.000
4. Συντηρήσεις - Επισκευές			5.000
5. Ασφάλιστρα			1.000
6. ΔΕΗ / ΟΤΕ / ΝΕΡΟ			9.700
7. Διάφορα Έξοδα Λειτουργίας			14.000
Σύνολο Εξόδων Λογ/σμού 96			92.200
ΠΟΣΑ ΣΕ ΜΕΤΑΦΟΡΑ		8.048.492	6.374.460

ΠΡΟΥΠΟΛΟΓΙΣΜΟΣ ΕΣΟΔΩΝ - ΕΞΟΔΩΝ ΕΤΟΥΣ 2025

ΛΕΙΤΟΥΡΓΙΚΗ ΜΟΝΑΔΑ ΠΕΡΙΓΡΑΦΗ ΕΣΟΔΟΥ-ΕΞΟΔΟΥ	ΠΟΣΑ ΣΕ EURO	
	ΕΣΟΔΑ	ΕΞΟΔΑ
ΠΟΣΑ ΑΠΟ ΜΕΤΑΦΟΡΑ	8.048.492	6.374.460
<b>97. ΤΕΛΕΦΕΡΙΚ</b>		
<u>ΕΣΟΔΑ</u>		
● 1. Έσοδα από Εισιτήρια	5.000	
2. Μισθώματα	0	
Σύνολο Εσόδων Λογ/σμού 97	5.000	
<u>ΕΞΟΔΑ</u>		
● 1. Ημερομίσθια		41.000
2. Ασφαλιστικές Εισφορές		10.000
3. Κινητήριοι Δύναμη (ΔΕΗ)		5.000
4. Συντηρήσεις - Επισκευές		30.000
5. Ασφάλιστρα		1.000
6. Αμοιβές και Έξοδα Τρίτων		33.000
7. Διάφορα Έξοδα Λειτουργίας		5.400
Σύνολο Εξόδων Λογ/σμού 97		125.400
<b>99. ΜΟΥΣΕΙΟ</b>		
<u>ΕΣΟΔΑ</u>		
● 1. Έσοδα από Εισιτήρια	35.000	
Σύνολο Εσόδων Λογ/σμού 99	35.000	
<u>ΕΞΟΔΑ</u>		
● 1. Μισθοί / Ημερομίσθια		67.000
2. Ασφαλιστικές Εισφορές		16.000
3. Συντηρήσεις / Επισκευές		20.000
4. Ασφάλιστρα		800
5. ΔΕΗ / ΟΤΕ / ΝΕΡΟ		7.800
6. Διάφορα Έξοδα Λειτουργίας		2.000
Σύνολο Εξόδων Λογ/σμού 99		113.600
<b>ΣΥΝΟΛΑ ΕΤΟΥΣ 2025</b>	<b>8.088.492</b>	<b>6.613.460</b>
<b>ΛΕΙΤΟΥΡΓΙΚΟ ΠΛΕΟΝΑΣΜΑ ΕΤΟΥΣ 2025</b>	<b>1.475.032</b>	

Αθήνα, 7 Σεπτεμβρίου 2024

Ο ΠΡΟΕΔΡΟΣ ΤΟΥ  
ΔΙΟΙΚΗΤΙΚΟΥ ΣΥΜΒΟΥΛΙΟΥ  
ΑΝΑΣΤΑΣΙΟΣ ΜΙΧ. ΔΕΒΕΡΩΦ



Ο ΓΕΝΙΚΟΣ ΔΙΕΥΘΥΝΤΗΣ

ΝΙΚ.Δ. ΑΝΤΙΒΑΧΗΣ



ΣΕΛΙΔΑ 7/7

ΠΡΟΥΠΟΛΟΓΙΣΜΟΣ ΠΑΓΙΩΝ ΕΠΕΝΔΥΣΕΩΝ ΕΤΟΥΣ 2025

ΙΒΜΤ

ΛΕΙΤΟΥΡΓΙΚΗ ΜΟΝΑΔΑ	ΠΟΣΑ ΣΕ EURO	
	ΠΛΕΟΝΑΣΜΑ	ΕΠΕΝΔΥΣΕΙΣ
ΛΕΙΤΟΥΡΓΙΚΟ ΠΛΕΟΝΑΣΜΑ	1.475.032	
● ΧΡΗΣΕΩΣ 2025 (ΕΣΟΔΑ - ΕΞΟΔΑ)		
<b>63. ΣΥΝΕΔΡΙΑΚΟ ΚΕΝΤΡΟ</b>		
<b>11. ΚΤΙΡΙΑ-ΤΕΧΝΙΚΕΣ ΕΓΚ/ΣΕΙΣ</b>		
ΑΜΟΙΒΗ ΟΙΚΟΝΟΜΙΚΟΤΕΧΝΙΚΗΣ ΜΕΛΕΤΗΣ		30.000 30.000
<b>91. ΤΥΡΟΚΟΜΕΙΟ</b>		
<b>13. ΜΕΤΑΦΟΡΙΚΑ ΜΕΣΑ</b>		
ΦΟΡΤΗΓΟ ΜΕΤΑΦΟΡΑΣ ΓΑΛΑΚΤΟΣ		120.000
ΦΟΡΤΗΓΟ ΓΕΝΙΚΩΝ ΜΕΤΑΦΟΡΩΝ		40.000 160.000
<b>92. ΞΥΛΟΥΡΓΙΚΟ</b>		
<b>11. ΚΤΙΡΙΑ-ΤΕΧΝΙΚΕΣ ΕΓΚ/ΣΕΙΣ</b>		
ΚΑΤΑΣΚΕΥΗ ΣΤΕΓΗΣ ΕΡΓΟΣΤΑΣΙΟΥ		160.000 160.000
<b>85. ΑΚΙΝΗΤΟ ΙΩΑΝΝΙΝΩΝ</b>		
<b>11. ΚΤΙΡΙΑ-ΤΕΧΝΙΚΕΣ ΕΓΚ/ΣΕΙΣ</b>		
ΑΝΑΚΑΙΝΙΣΗ ΑΚΙΝΗΤΟΥ		115.000 115.000
<b>97. ΤΕΛΕΦΕΡΙΚ</b>		
<b>11. ΚΤΙΡΙΑ-ΤΕΧΝΙΚΕΣ ΕΓΚ/ΣΕΙΣ</b>		
ΑΝΑΒΑΘΜΙΣΗ ΧΙΟΝΟΔΡΟΜΙΚΟΥ ΚΕΝΤΡΟΥ		920.000 920.000
<b>ΣΥΝΟΛΑ ΕΤΟΥΣ 2025</b>	<b>1.475.032</b>	<b>1.385.000</b>
<b>ΠΛΕΟΝΑΣΜΑ ΕΤΟΥΣ 2025</b>	<b>90.032</b>	

Αθήνα, 7 Σεπτεμβρίου 2024

Ο ΠΡΟΕΔΡΟΣ ΤΟΥ  
ΔΙΟΙΚΗΤΙΚΟΥ ΣΥΜΒΟΥΛΙΟΥ

ΑΝΑΣΤΑΣΙΟΣ ΜΙΧ. ΑΒΕΡΩΦ

Ο ΓΕΝΙΚΟΣ ΔΙΕΥΘΥΝΤΗΣ

ΝΙΚ. Δ. ΑΝΤΙΒΑΧΗΣ